



REPUBLIKA HRVATSKA
SISAČKO-MOSLAVAČKA ŽUPANIJA
Ž U P A N
KLASA: 025-02/22-01/03
URBROJ: 2176-02-22-2
Sisak, 1. veljače 2022.

SISAČKO-MOSLAVAČKA ŽUPANIJA
ŽUPANIJSKA SKUPŠTINA
n/r predsjednika Županijske skupštine
gosp.mr. Mijo Šepak

Na temelju članka 44. Statuta Sisačko-moslavačke županije („Službeni glasnik Sisačko-moslavačke županije“, broj 11/09, 5/10, 2/11, 3/13, 5/18, 3/20-pročišćeni tekst, 5/20 i 9/21), župan Sisačko-moslavačke županije 1. veljače 2022. godine razmotrio je Izvješće o stanju sigurnosti i rezultatima rada Policijske uprave Sisačko-moslavačke u 2021. godini i utvrdio Prijedlog Zaključka o prihvaćanju Izvješća o stanju sigurnosti i rezultatima rada Policijske uprave Sisačko-moslavačke u 2021. godini.

Župan Sisačko-moslavačke županije predlaže Županijskoj skupštini Sisačko-moslavačke županije da razmotri Izvješće i donese Zaključak o prihvaćanju Izvješća o stanju sigurnosti i rezultatima rada Policijske uprave Sisačko-moslavačke u 2021. godini.

Za izvjestitelja na Županijskoj skupštini određuje se Luka Pešut, načelnik Policijske uprave Sisačko-moslavačke.



ŽUPAN

Ivan Celjak, mag.iur., v.r

PRIJEDLOG

Na temelju članka 28. Statuta Sisačko-moslavačke županije („Službeni glasnik Sisačko-moslavačke županije“, broj 11/09, 5/10, 2/11, 3/13, 5/18, 3/20-pročišćeni tekst, 5/20 i 9/21), Županijska skupština Sisačko-moslavačke županije na ____ sjednici održanoj _____ 2022. godine, donijela je

ZAKLJUČAK

o prihvaćanju Izvješća o stanju sigurnosti i rezultatima rada Policijske uprave Sisačko-moslavačke u 2021. godini

I.

Prihvaća se Izvješće o stanju sigurnosti i rezultatima rada Policijske uprave Sisačko-moslavačke u 2021. godini.

II.

Ovaj Zaključak objavit će se u „Službenom glasniku Sisačko-moslavačke županije“.

KLASA:
URBROJ:
Sisak,

SISAČKO-MOSLAVAČKA ŽUPANIJA
ŽUPANIJSKA SKUPŠTINA

PREDSJEDNIK
ŽUPANIJSKE SKUPŠTINE

mr. Mijo Šepak



REPUBLIKA HRVATSKA
MINISTARSTVO UNUTARNJIH POSLOVA
POLICIJSKA UPRAVA SISAČKO-MOSLAVAČKA

Broj: 511-10-01-04-575/22.
Sisak, 25. siječnja 2022. god.

REPUBLIKA HRVATSKA
SISAČKO-MOSLAVAČKA ŽUPANIJA
2176 10

17. siječnja 2022.	31-01-2022
18. siječnja 2022.	025-02/22-01/03
19. siječnja 2022.	511-22-1
Pril.	Vrij.

ŽUPANIJA SISAČKO-MOSLAVAČKA
Županijska skupština
n/p predsjednika, g. Mije Šepaka

S I S A K

**PREDMET: Izvješće o stanju sigurnosti i rezultatima rada
Policijske uprave sisačko-moslavačke
u 2021. godini, d o s t a v l j a s e.-**

Poštovani,

u prilogu Vam dostavljamo Izvješće o stanju sigurnosti i rezultatima rada Policijske uprave sisačko-moslavačke u 2021. godini, kako bi sa istim upoznali vijećnike Županijske skupštine.

S poštovanjem,

Prilog:
- izvješće





REPUBLIKA HRVATSKA
MINISTARSTVO UNUTARNJIH POSLOVA
POLICIJSKA UPRAVA SISAČKO-MOSLAVAČKA

Broj: 511-10-01-04-575/22.
Sisak, 25. siječnja 2022. g.

IZVJEŠĆE

O STANJU SIGURNOSTI I REZULTATIMA RADA POLICIJSKE UPRAVE SISAČKO-MOSLAVAČKE U 2021. GODINI

STANJE KRIMINALITETA

Tijekom 2021. godine na području Policijske uprave sisačko-moslavačke, zajedno s kaznenim djelima protiv sigurnosti cestovnog prometa, zabilježeno je **2207 kaznenih djela**, što je **1,4 % više** nego u 2020. godini kada je prijavljeno 2177 kaznenih djela.

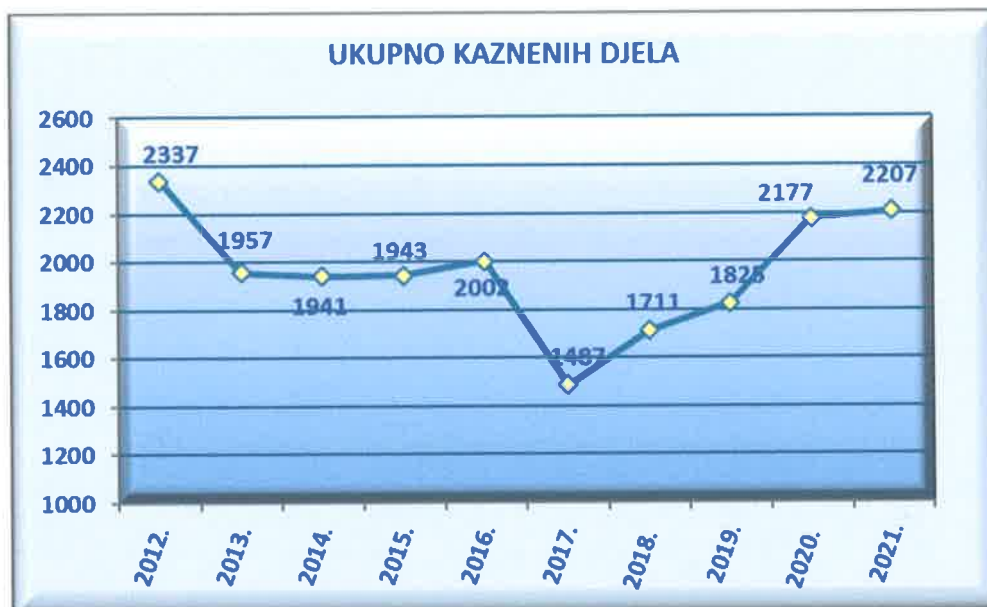
Bez kaznenih djela protiv sigurnosti cestovnog prometa zabilježeno je 2160 kaznena djela, odnosno **0,7 % više** nego u 2020. godini kada su zabilježena 2144 kaznena djela.

Stopa kriminaliteta u 2021. godini iznosi **1570 kaznenih djela** na 100.000 stanovnika, dok je u 2020. godini iznosila 1492 kaznena djela.

Kaznena djela u razdoblju od 2012. do 2021. god.

Kaznena djela	2012.	2013.	2014.	2015.	2016.	2017.	2018.	2019.	2020.	2021.
Ukupno	2337	1957	1941	1943	2002	1487	1711	1825	2177	2207
Ukupno (bez kaznenih djela protiv sigurnosti cestovnog prometa)	2266	1906	1874	1896	1956	1433	1645	1770	2144	2160

Kretanje kriminaliteta od 2012. do 2021. godine



Koeficijent razriješenosti kaznenih djela u 2021. godini iznosi **79,8 %**, što je smanjenje za **0,2 postotna boda** u odnosu na 2020. godinu, kada je razriješeno 80,0 % kaznenih djela.

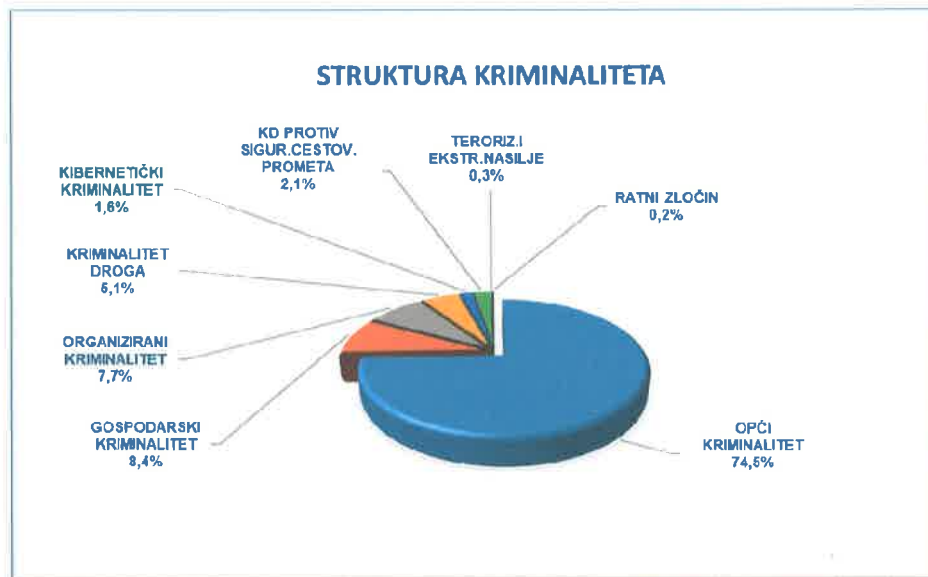
Tijekom 2021. godine prijavljeno je **ukupno 1050 počinitelja kaznenih djela** (920 muških, 126 ženskih, 4 pravne osobe), što je **9,6 % manje** nego u 2020. godini kada je prijavljen 1161 počinitelj.

Materijalna šteta prouzročena kaznenim djelima u 2021. godini procijenjena je na **17.133.585 kuna**, odnosno za **5 % je manja** u odnosu na materijalnu štetu prouzročenu kaznenim djelima 2020. godine, kada je iznosila **18.030.281 kunu**.

Struktura kriminaliteta :

- | | |
|--|--------------------|
| - opći kriminalitet | 1644 KD ili 74,5 % |
| - gospodarski kriminalitet | 186 KD ili 8,4 % |
| - organizirani kriminalitet | 170 KD ili 7,7 % |
| - kriminalitet droga | 113 KD ili 5,1 % |
| - kibernetički kriminalitet | 36 KD ili 1,6 % |
| - ratni zločin | 5 KD ili 0,2 % |
| - terorizam i ekstremno nasilje | 6 KD ili 0,3 % |
| - KD protiv sigurnosti cestovnog prometa | 47 KD ili 2,1 %. |

Grafički prikaz strukture kriminaliteta u 2021. godini



OPĆI KRIMINALITET

Tijekom 2021. godine počinjena su **1644 kaznena djela općeg kriminaliteta**, što je **smanjenje za 1,3 %** u odnosu na 2020. godinu, kada je počinjeno 1666 kaznenih djela.

Razriješeno je 1227 kaznenih djela općeg kriminaliteta, odnosno **74,6 %**, dok su u 2020. godini razriješena 1242 kaznena djela ili 74,5 %.

Kretanje kaznenih djela općeg kriminaliteta od 2012. do 2021. g.



U 2021. godini zabilježena su 2 ubojstva koja su razriješena, dok u 2020. godini ubojstava nije bilo.

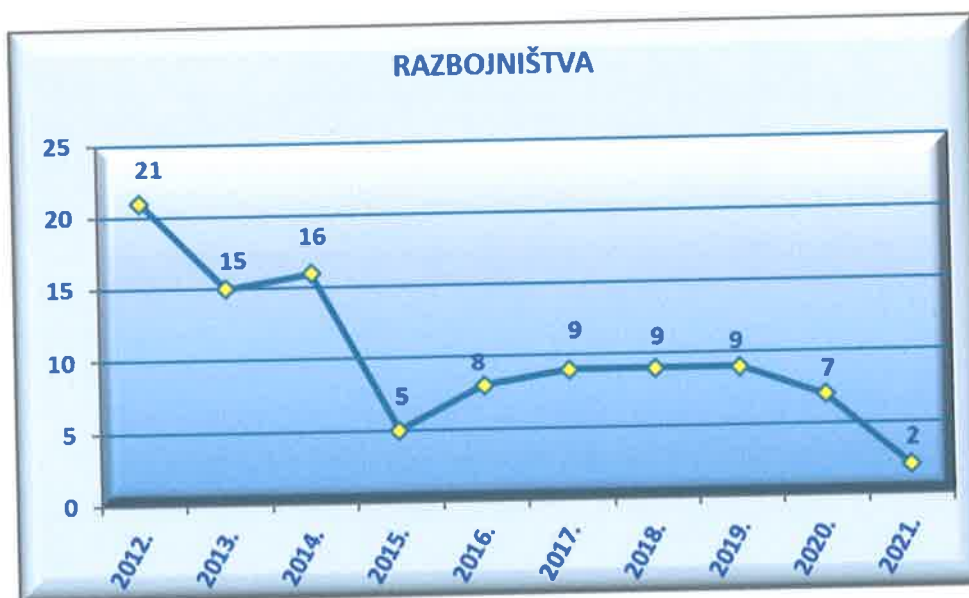
Počinjena su 4 pokušaja ubojstva, od kojih jedan pokušaj teškog ubojstva, dok je 2020. godine počinjeno 5 pokušaja ubojstva od kojih jedan pokušaj teškog ubojstva.

Svi pokušaji ubojstva su razriješeni, kao i u 2020. godini.

Počinjena su 2 razbojništva, što je 71,4 % manje nego u 2020. godini kada je počinjeno 7 razbojništava.

Od ukupnog broja počinjenih razbojništava razriješeno je jedno ili 50 %, dok je u 2020. godini koeficijent razriješenosti bio 100 %-tan.

Kretanje kaznenih djela razbojništava od 2012. do 2021. godine



U strukturi općeg kriminaliteta najbrojnija su **kaznena djela protiv imovine**. Počinjeno je **649** kaznenih djela, što je **14,8 % manje** u odnosu na 2020. godinu kada su počinjena 762 kaznena djela.

U strukturi kaznenih djela protiv imovine **najzastupljenije su krađe i teške krađe**.

Zabilježene su **254 teške krađe**, što je **10,9 % manje** u odnosu na 2020. godinu kada je počinjeno 285 teških krađa.

Razriješeno je 37,4 % teških krađa, što je 0,9 postotnih bodova više nego u 2020. godini kada je razriješeno 36,5 % teških krađa.

Počinjeno je 287 krađa, što je 21,6 % manje nego u 2020. godini kada je počinjeno 366 krađa.

Razriješeno je 32,4 % krađa, odnosno 11,9 postotnih bodova manje nego u 2020. godini kada je razriješeno 44,3 % krađa.

U strukturi općeg kriminaliteta zabilježena su **464 kaznena djela na štetu mladeži i obitelji, što je za 19,6 % više** u odnosu na 388 kaznenih djela počinjenih 2020. godine.

Djeca su počinila **86 kaznenih djela, odnosno 3,6 % više** u odnosu na **83 kaznena djela** u 2020. godini.

GOSPODARSKI KRIMINALITET

Zabilježeno je **186 kaznenih djela gospodarskog kriminaliteta, što je 42 % više** u odnosu na 2020. godinu, kada je počinjeno 131 kazneno djelo.

Prijavljen je **21 počinitelj, odnosno 47,5 % manje** nego u 2020. godini, kada je prijavljeno 40 počinitelja.

U kaznenim djelima gospodarskog kriminaliteta utvrđena je **materijalna šteta od 4.137.608 kuna, te je 50,6 % manja** u odnosu na 2020. godinu kada je iznosila **8.374.457 kuna**.

Od ukupnog broja kaznenih djela gospodarskog kriminaliteta, **159 djela se odnosi na kaznena djela s obilježjima korupcije** (140 zlouporaba položaja i ovlasti, 15 trgovanja utjecajem i 4 podmićivanja zastupnika). U odnosu na 2020. godinu kada je prijavljeno **90 koruptivnih kaznenih djela, prijavljeno je 76,7 % više koruptivnih kaznenih djela.**

Osim koruptivnih kaznenih djela po gospodarskom kriminalitetu prijavljeno je i 9 krivotvorenja službene ili poslovne isprave, 6 zlouporaba povjerenja u gospodarskom poslovanju, 5 pronevjera, 3 povrede obveze vođenja trgovačkih i poslovnih knjiga te po jedna utaja poreza ili carine, izbjegavanje carinskog nadzora, nedozvoljena trgovina i prijevara u gospodarskom poslovanju.

Kretanje kaznenih djela gospodarskog kriminaliteta od 2012. do 2021. g.



KIBERNETIČKI KRIMINALITET

U 2021. godini evidentirano je **36 kaznenih djela iz područja kibernetičke sigurnosti, što je 44 % više** nego u 2020. godini kada je evidentirano 25 kaznenih djela.

U strukturi ovih kaznenih djela najviše je računalnih prijevara i to 26 kaznenih djela.

Osim ovih djela, korištenjem komunikacijskih tehnologija u 2021. godini na području PU sisačko-moslavačke počinjena su još 32 kaznena djela iz drugih linija rada (najviše prijetnje koje spadaju u opći kriminalitet).

Najviše ovih kaznenih djela počinjeno je putem aplikacija za razmjenu digitalnog sadržaja.

ORGANIZIRANI KRIMINALITET

Zabilježeno je **170 kaznenih djela organiziranog kriminaliteta**, što je **18,7 % manje** odnosu na 2020. godinu kada je prijavljeno 209 kaznenih djela.

Prijavljena su 164 počinitelja, što je **29,9 % manje** u odnosu na 2020. godinu kada su prijavljena 234 počinitelja.

U strukturi organiziranog kriminaliteta najviše je i to 93 kaznena djela protuzakonitog ulaženja, kretanja i boravka u RH, drugoj državi članici EU ili potpisnici Šengenskog sporazuma, zatim 45 nedozvoljenih posjedovanja, izrade i nabavljanja oružja i eksplozivnih tvari, 12 krivotvorenja novca, 9 iznuda, 6 nedozvoljenih trgovina, 2 protupravne naplate, 2 izbjegavanja carinskog nadzora i jedno nedozvoljeno obavljanje istraživačkih radova i prisvajanje kulturnog dobra.

Kretanje kaznenih djela organiziranog kriminaliteta od 2012. do 2021. godine



Kaznena djela terorizma i ekstremnog nasilja

U 2021. godini na području ove policijske uprave zabilježeno je **6** kaznenih djela koja spadaju u skupinu kaznenih djela terorizma i ekstremnog nasilja, dok je u 2020. godini prijavljeno 5 djela.

U strukturi ovih kaznenih djela zabilježena su po 2 javna poticanja na nasilje i mržnju i povrede ravnopravnosti te po jedna povreda slobode odlučivanja birača i kazneno djelo uništenja i krivotvorenja izbornih isprava.

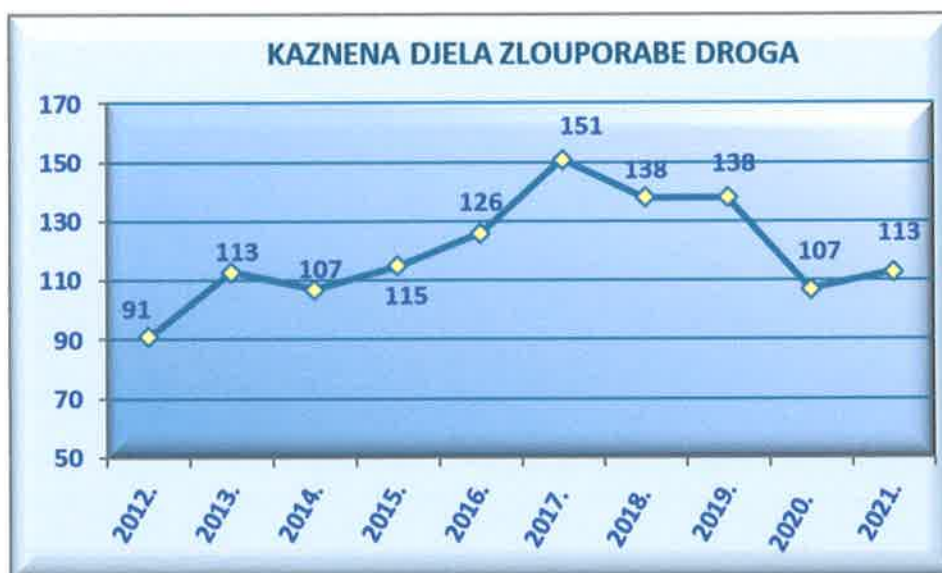
KRIMINALITET DROGA

Prijavljeno je **113 kaznenih djela zlouporabe droga**, što je **5,6 % više** nego u 2020. godini kada je zabilježeno 107 kaznenih djela.

U strukturi ovih kaznenih djela najviše je kaznenih djela neovlaštene proizvodnje i prometa drogama i to 109 kaznenih djela, zatim 2 omogućavanja trošenja droga i dvije neovlaštene proizvodnje i prometi tvari zabranjenih u sportu.

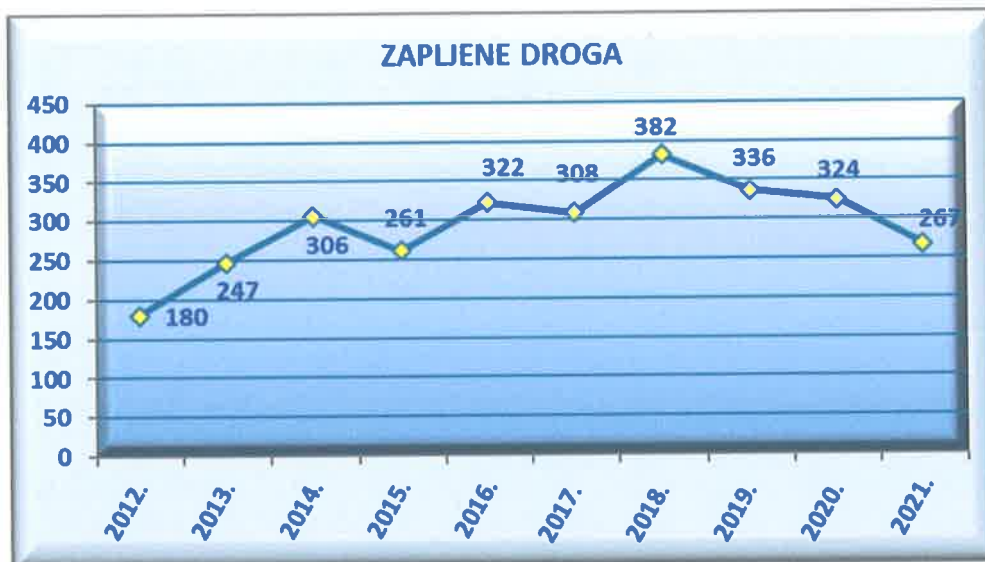
Prijavljeno je **28 počinitelja**, odnosno **22,2 % manje** nego u 2020. godini, kada je prijavljeno 36 počinitelja.

Kretanje kaznenih djela zlouporabe droga od 2012. do 2021. godine



Tijekom 2021. godine izvršeno je **267** zapljena droga, što je **17,6 %** manje nego u 2020. godini kada su izvršene 324 zapljene.

**Kretanje zapljena droga
od 2012. do 2021. godine**



Poredbeni prikaz zaplijenjene droge

VRSTA DROGE	Količina zaplijenjene droge		
	2020.	2021.	trend u %
Marihuana (gr)	113100,19	5436,3	-95,2
Hašiš (gr)	998,35	2,4	-99,8
Amfetamin-speed (gr)	672,15	475,1	-29,3
Lijekovi sa popisa droga (kom)	5605	10372	85,0
Lijekovi sa popisa droga (ml)	20		
Stabljike ind. konoplje (kom)	531	838	57,8
Siemenke ind. konoplje (gr)	91,1	13,9	-84,7
LSD doza	40	1	-97,5
Ecstasy (gr)	28,9	40,92	41,6
Ecstasy (kom)	10		
Heroin (gr)	0,9		
Psilocibin (gr)	14	58,7	319,3
Hašiš ulje (ml)	2,9		
Kokain (gr)	13,59	11,4	-16,1
Simtetski kanabinoid (gr)		125	
Metadon-supstitucijska terapija-lijekovi (kom)		12	
Anabolički steroidi-tvari zabr. u sportu (gr)		15,8	

KAZNENA DJELA RATNOG ZLOČINA

Tijekom 2021. godine prijavljeno je i razriješeno 5 novih kaznenih djela ratnog zločina.

U 2020. godini prijavljeno je i razriješeno jedno djelo, a razriješena su i 4 kaznena djela prijavljena u ranijem razdoblju.

Ekshumacije

Tijekom 2021. godine na području PU sisačko-moslavačke nisu provedena terenska istraživanja i ekshumacije posmrtnih ostataka osoba stradalih tijekom Domovinskog rata.

Na području PU sisačko- moslavačke traga se za 536 osoba, od čega je 348 osoba nestalo tijekom okupacije, dok je 188 osoba nestalo za vrijeme i nakon VRA "Bljesak" i „Oluja“.

STANJE JAVNOG REDA I MIRA

Tijekom 2021. godine počinjeno je **357 prekršaja** protiv javnog reda i mira, što je za **3,3 % manje** nego u 2020. godini, kada je počinjeno 369 prekršaja.

Zbog narušavanja javnog reda i mira **prijavljeno je 520 počinitelja, što je za 4,9 % manje** nego u 2020. godini, kada je prijavljeno 547 počinitelja.

U strukturi počinitelja prekršaja protiv javnog reda i mira evidentirano je **88 povratnika i 18 maloljetnika**.

U 144 prekršaja protiv javnog reda i mira, odnosno njih **40,3 %**, sudjelovali su alkoholizirani počinitelji.

Najčešći prekršaji protiv javnog reda i mira :

- tučnjava	- 118 prekršaja	(15,1 % manje)
- svađa, vika i sl.	- 155 prekršaja	(22 % više)
- omalovažavanje ili vrijeđanje policijskih službenika	- 38 prekršaja	(15,6 % manje)
- naročito drsko ponašanje	- 25 prekršaja	(13,8 % manje)

Tijekom 2021. godine, osim prekršaja protiv javnog reda i mira, evidentiran je i **1781 prekršaj iz ostalih zakona, što je 8,1 % više** nego u 2020. godini kada je utvrđeno 1648 ostalih prekršaja.

Među ostalim prekršajima najbrojniji su prekršaji iz:

- Zakona o zaštiti od nasilja u obitelji 379
- Zakona o zaštiti pučanstva od zaraznih bolesti 316
- Zakona o osobnoj iskaznici 235
- Zakona o strancima 167, itd.

Kretanje broja prekršaja protiv javnog reda i mira od 2012. do 2021. godine



Nasilničko ponašanje u obitelji

Počinjeno je **379 prekršaja iz Zakona o zaštiti od nasilja u obitelji**, što je **8,0 % manje** nego u 2020. godini (412 prekršaja).

Prijavljena su **462 počinitelja** ili **11 % manje** u odnosu na 2020. godinu (519 počinitelja).

Prijavljeno je **87 kaznenih djela nasilja u obitelji**, što je **29,9 % više** nego u 2020. godini kada je prijavljeno 67 kaznenih djela.

STANJE SIGURNOSTI U CESTOVNOM PROMETU

Tijekom 2021. godine na prometnicama su se dogodile **1542 prometne nesreće**, odnosno **22,2 % više** nego u 2020. godini kada su se dogodile 1262 prometne nesreće.

Od ukupnog broja prometnih nesreća **12 nesreća je s poginulim osobama**, **398 nesreća je sa ozlijeđenim osobama**, dok je u 1132 nesreće nastala samo materijalna šteta.

U odnosu na 2020. godinu kada se dogodilo 13 nesreća s poginulima, 295 nesreća s ozlijeđenima i 954 nesreće s materijalnom štetom, u 2021. godini evidentirano je:

- **1 nesreća s poginulim osobama ili 7,7 % manje**
- **34,9 % više prometnih nesreća sa ozlijeđenim osobama**
- **18,7 % više nesreća s materijalnom štetom.**

Posljedice prometnih nesreća:

Smrtno je stradalo 12 osoba, što je za jednu osobu ili 7,7 % manje nego u 2020. godini kada je smrtno stradalo 13 osoba.

Teške tjelesne ozljede zadobila je 101 osoba, što je za 53 % više nego u 2020. godini kada je teže ozlijeđeno 66 osoba.

Lakše tjelesne ozljede zadobilo je 457 osoba, što je za 34,8 % više nego u 2020. godini kada je lakše ozlijeđeno 339 osoba.

Prometne nesreće u razdoblju 2012. - 2021. god.

	2012.	2013.	2014.	2015.	2016.	2017.	2018.	2019.	2020.	2021.
Ukupno prometnih nesreća	1335	1312	1148	1201	1381	1435	1466	1367	1262	1542
Poginule osobe	13	20	20	15	15	13	18	12	13	12
Ozlijeđene osobe	733	643	580	576	604	545	641	589	405	558

**Usporedba prometnih nesreća i posljedica
2021. i 2020. godini**

Prometne nesreće

UKUPNO PROMETNIH NESREĆA			PROMETNE NESREĆE S POGINULIM OSOBAMA			PROMETNE NESREĆE S OZLIJEĐENIM OSOBAMA		
2020.	2021.	+ - %	2020.	2021.	+ - %	2020.	2021.	+ - %
1262	1542	22,2	13	12	-7,7	295	398	34,9

Posljedice prometnih nesreća

SMRTO STRADALE OSOBE			TEŽE OZLIJEĐENE OSOBE			LAKŠE OZLIJEĐENE OSOBE		
2020.	2021.	+ - %	2020.	2021.	+ - %	2020.	2021.	+ - %
13	12	-7,7	66	101	53,0	339	457	34,8

Prometne nesreće sa smrtno stradalim sudionicima

U 6 prometnih nesreća na području Postaje prometne policije Kutina smrtno je stradalo 6 osoba.

U 4 prometne nesreće na području Postaje prometne policije Sisak smrtno su stradale 4 osobe.

U 2 prometne nesreće na području Petrinje smrtno su stradale 2 osobe.

Pregled prolazaka vozila, prometnih nesreća i poginulih osoba na autocesti A3 od 2012. do 2021. godine

Godina	Broj vozila	Broj prometnih nesreća na autocesti A3	Prometne nesreće/poginule osobe na autocesti A3
2012.	12.168.078	120	3/4
2013.	11.528.709	131	2/3
2014.	10.895.511	149	4/6
2015.	11.429.978	134	1/2
2016.	12.244.341	186	2/4
2017.	12.707.250	130	2/2
2018.	13.320.218	200	4/4
2019.	14.030.192	160	4/5
2020.	9.974.472	114	0/0
2021.	12.936.434	154	2/2

Najčešći uzroci prometnih nesreća :

- nepropisna brzina i brzina neprimjerena uvjetima - 322 nesreće
- vožnja ne nedovoljnoj udaljenosti - 164 nesreće
- nepoštivanje prednosti prolaza - 153 nesreće
- nepropisna vožnja unazad - 116 nesreća
- nepropisno uključivanje u promet - 73 nesreće
- nepropisno skretanje i okretanje - 64 nesreće.

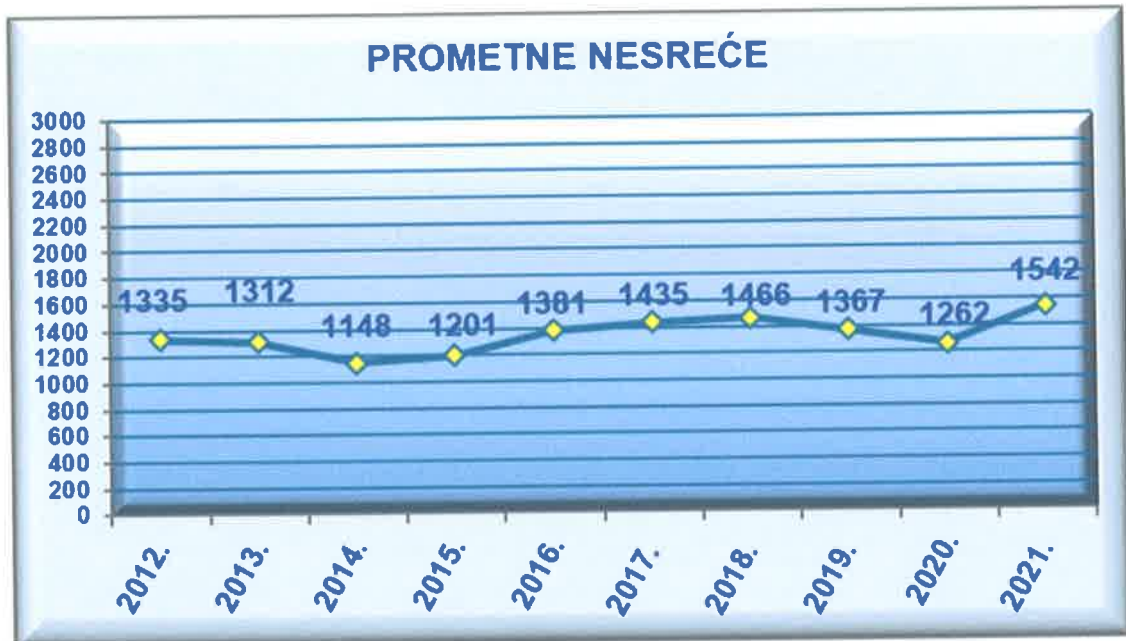
Po vrstama prometnih nesreća najbrojniji su:

- sudari vozila u pokretu - 805 nesreća
- slijetanja vozila s ceste - 330 nesreća
- udar vozila u parkirano vozilo - 150 nesreća.

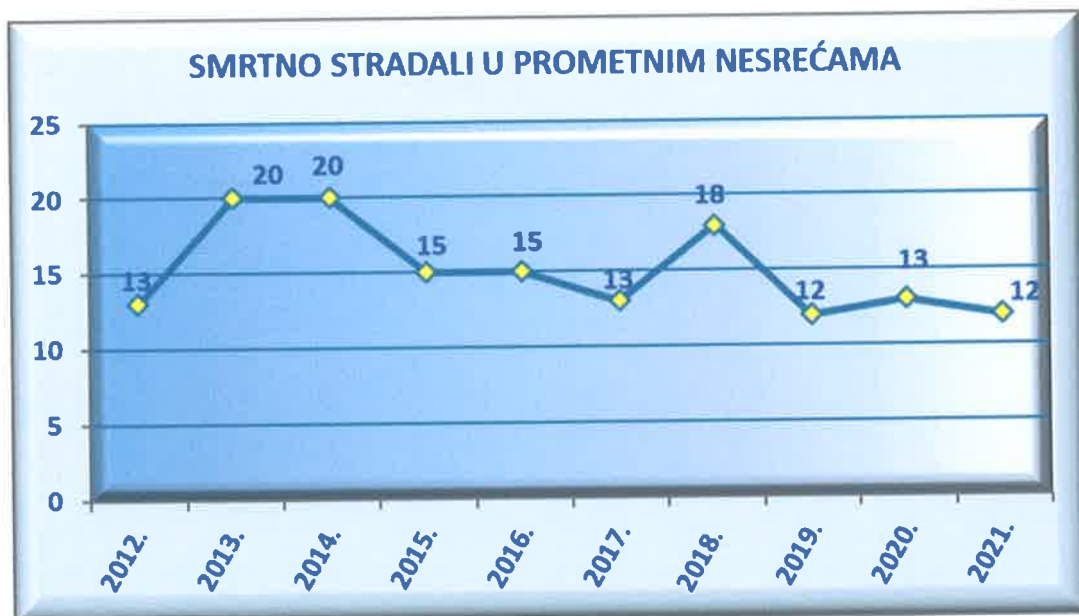
Zabilježena su 34 naleta na pješake, 17 naleta na bicikliste, 1 nalet na motociklistu, itd.

Tijekom 2021. godine **pod utjecajem alkohola bilo je 246 sudionika** prometnih nesreća, što je **7,9 % više** nego u 2020. godini kada je u prometnim nesrećama sudjelovalo 228 alkoholiziranih sudionika.

Kretanje broja prometnih nesreća od 2012. do 2021. godine



Kretanje broja smrtno stradalih u prometnim nesrećama od 2012. do 2021. godine



Prekršaji u prometu

U 2021. godini ukupno je utvrđeno **34.178 prekršaja u prometu**, što je za **7,6 % manje** u odnosu na 2020. godinu kada je utvrđeno 37.005 prekršaja u prometu.

Utvrđeno je ukupno **1.290 prekršaja upravljanja vozilom pod utjecajem alkohola**, što je za **5 % više** u odnosu na 2020. godinu kada je utvrđeno 1.229 prekršaja.

Utvrđeno je **16.076 prekršaja nepropisne brzine**, što je **7,2 % manje** u odnosu na 2020. godinu, kada je utvrđeno 17.329 prekršaja.

U prometu je zatečeno **1.912 vozača koji su nepropisno koristili mobitel** za vrijeme vožnje, što je **10,5 % više** nego u 2020. godini kada je zatečen 1731 vozač.

Zbog **nekorištenja sigurnosnog pojasa** sankcionirana su **4.164 sudionika** u prometu, što je **1,3 % manje** nego u 2020. godini (4218 sudionika).

U prometu je zatečeno **339 vozača koji su vozilima upravljali prije stjecanja prava na upravljanje**, što je za **17,7 % više** u odnosu na 2020. godinu, kada je zatečeno 288 vozača.

U prometu su zatečena **383 tehnički nepregledana i neregistrirana vozila**, što je za **10,9 % manje** u odnosu na 2020. godinu kada je zatečeno 430 vozila.

Preventivno-represivne akcije u prometu

Na području PU sisačko-moslavačke provedena je ukupno **231 preventivno-represivna akcija**, što je **14,1 % manje** nego u 2020. godini kada je provedeno 269 akcija.

Akcije su bile usmjerene na:

- **alkoholiziranost vozača** **65**
- **brzinu kretanja vozila** **58**
- **korištenje sigurnosnog pojasa, nepropisnu uporabu mobitela i autosjedalice** **28**
- **tehničku ispravnost vozila** **18**
- **kretanje i zaštitu pješaka u prometu** **15**
- **prometovanje biciklista** **11**
- **radnje vozilom u prometu na autocesti** **10**

- teretna vozila i autobuse 7
- poštivanje prometnih propisa na željezničko-cestovnim prijelazima 6
- prometovanje traktora 4
- prometovanje mopeda i motocikla 3
- prijevoz djece u vozilima 3
- bicikliste i pješake 1
- nepropisno parkiranje na mjestima za invalide 1
- korištenja znaka pristupačnosti 1.

STANJE ZAŠTITE I NADZORA DRŽAVNE GRANICE

Granicu je prešao **2.262.861 putnik**, što je **24 % više** u odnosu na 2020. godinu kada je prešlo **1.824.438 putnika**.

Granicu je prešlo **1.138.379 vozila**, što je **24,3 % više** nego u 2020. godini kada je prešlo **916.180 vozila**.

Zabilježeno je **249 nezakonitih prelazaka državne granice**, što je **23,4 % manje** nego u 2020. godini kada je zabilježeno **325 nezakonitih prelazaka**.

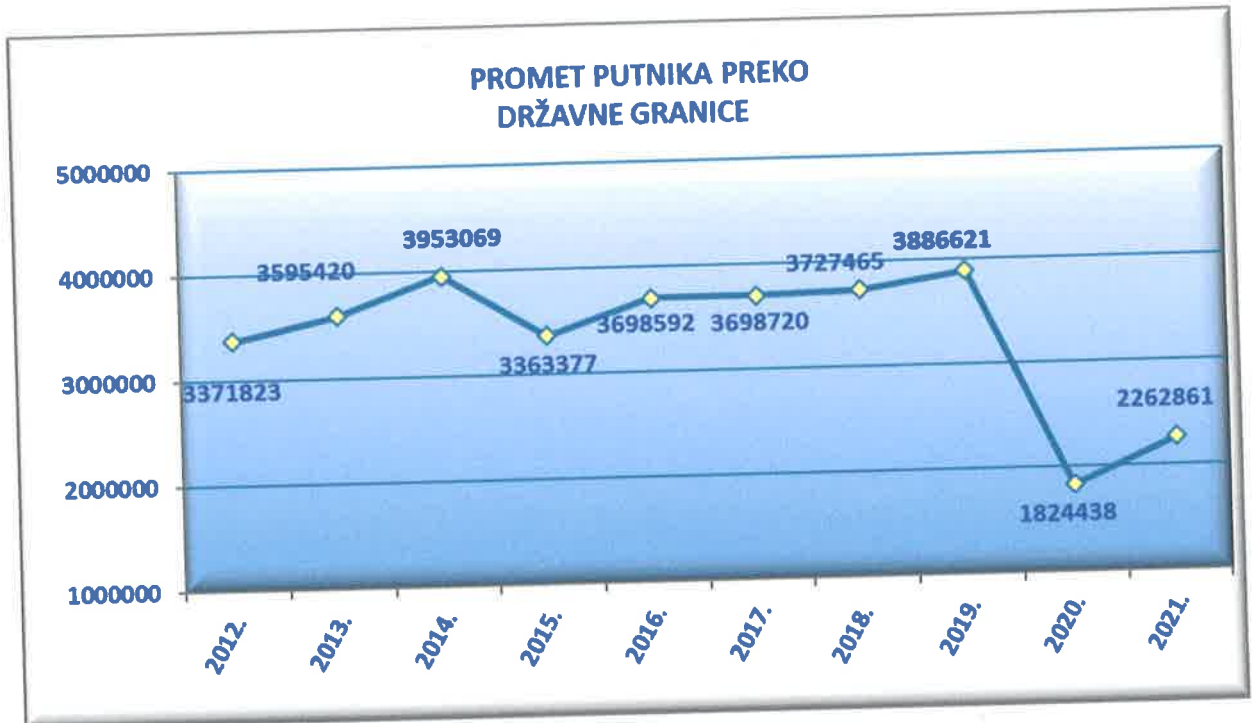
U nezakonitim prelascima zatečene su **1822 osobe**, što je **19,9 % manje** nego u 2020. godini-**2274 osobe**.

Otkriveno je **539 slučajeva krijumčarenja**, odnosno **24,8 % manje** nego u 2020. godini (**717 slučajeva**).

Nezakoniti prelasci državne granice od 2012. do 2021. godine

Nezakoniti prelasci državne granice	2012.	2013.	2014.	2015.	2016.	2017.	2018.	2019.	2020.	2021.
Broj prelazaka	37	28	31	36	36	33	33	147	325	249
Broj osoba	68	48	39	55	50	40	114	685	2274	1822

**Kretanje prometa putnika preko državne granice
od 2012. do 2021. godine**



REPUBLICA HRVATSKA
POLICIJSKA UPRAVA
SISAČKO-ZADARSKA ŽUPANIJA
SISAČKO POLICIJSKO ODJELJE
UNUTARNJIH POSLOVA

NACELNIK
Luka Pešut
Luka Pešut