



REPUBLIKA HRVATSKA  
SISAČKO-MOSLAVAČKA ŽUPANIJA  
Ž U P A N  
KLASA: 218-01/18-01/01  
URBROJ: 2176/01-02-18-2  
Sisak, 1. veljače 2018.

SISAČKO-MOSLAVAČKA ŽUPANIJA  
ŽUPANIJSKA SKUPŠTINA  
n/r predsjednice Županijske skupštine  
gđe IVANKE ROKSANDIĆ, prof.

Na temelju članka 44. Statuta Sisačko-moslavačke županije („Službeni glasnik Sisačko-moslavačke županije“, broj 11/09, 5/10, 2/11 i 3/13), župan Sisačko-moslavačke županije 1. veljače 2018. godine razmotrio je Izvješće o stanju sigurnosti i rezultatima rada Policijske uprave Sisačko-moslavačke u 2017. godini i predlaže Županijskoj skupštini Sisačko-moslavačke županije da donese Zaključak o prihvaćanju Izvješća o stanju sigurnosti i rezultatima rada Policijske uprave Sisačko-moslavačke u 2017. godini.



Ž U P A N

Ivo Žinić, dipl.ing.arh., v.r.

PRIJEDLOG

Na temelju članka 28. Statuta Sisačko-moslavačke županije („Službeni glasnik Sisačko-moslavačke županije“, broj 11/09, 5/10, 2/11 i 3/13), Županijska skupština Sisačko-moslavačke županije na \_\_\_\_ . sjednici održanoj \_\_\_\_\_ 2018. godine, donijela je

## ZAKLJUČAK

### **o prihvaćanju Izvješća o stanju sigurnosti i rezultatima rada Policijske uprave Sisačko-moslavačke u 2017. godini**

I.

Prihvaća se Izvješće o stanju sigurnosti i rezultatima rada Policijske uprave Sisačko-moslavačke u 2017. godini.

II.

Ovaj Zaključak objavit će se u „Službenom glasniku Sisačko-moslavačke županije“.

KLASA:  
URBROJ:  
Sisak,

SISAČKO-MOSLAVAČKA ŽUPANIJA  
ŽUPANIJSKA SKUPŠTINA

PREDSJEDNICA  
ŽUPANIJSKE SKUPŠTINE

Ivanka Roksandić, prof.

Primljeno:	30 -01- 2018	
Klasifikacijska oznaka	Org. jed.	
218-01/18-01/01		
Uredžbeni broj:	Pril.	Vrlj
511-18-1		



REPUBLIKA HRVATSKA  
MINISTARSTVO UNUTARNJIH POSLOVA  
POLICIJSKA UPRAVA SISAČKO-MOSLAVAČKA

Broj: 511-10-01-05-492/18.  
Sisak, 29. siječnja 2018. god.

ŽUPANIJA SISAČKO-MOSLAVAČKA  
Županijska skupština  
n/p predsjednice, gđe Ivanke Roksandić

S I S A K

**PREDMET: Izvješće o stanju sigurnosti i rezultatima rada  
Policijske uprave sisačko-moslavačke  
u 2017. godini, d o s t a v l j a s e.-**

Poštovana,

u prilogu Vam dostavljamo Izvješće o stanju sigurnosti i rezultatima rada Policijske uprave sisačko-moslavačke u 2017. godini, kako bi sa istim upoznali vijećnike Županijske skupštine.

S poštovanjem,

Prilog:  
- kao u tekstu.

REPUBLIKA HRVATSKA  
16  
SISAČKO-MOSLAVAČKA ŽUPANIJA  
POLICIJSKA UPRAVA SISAČKO-MOSLAVAČKA  
UNUTARNJIH POSLOVA  
NAČELNIK  
Luka Pešut





REPUBLIKA HRVATSKA  
MINISTARSTVO UNUTARNJIH POSLOVA  
POLICIJSKA UPRAVA SISAČKO-MOSLAVAČKA

**PREDMET: IZVJEŠĆE O STANJU SIGURNOSTI I REZULTATIMA RADA  
PU SISAČKO-MOSLAVAČKE  
U 2017. GODINI**

## **STANJE KRIMINALITETA**

Tijekom 2017. godine na području Policijske uprave sisačko-moslavačke, zajedno s kaznenim djelima protiv sigurnosti cestovnog prometa, zabilježeno je **1.487 kaznenih djela**, što je **25,7 % manje** nego u 2016. godini kada su prijavljena 2.002 kaznena djela.

**Bez kaznenih djela protiv sigurnosti cestovnog prometa zabilježena su 1.433 kaznena djela**, odnosno **26,7 % manje** nego u 2016. godini kada je zabilježeno 1.956 kaznenih djela.

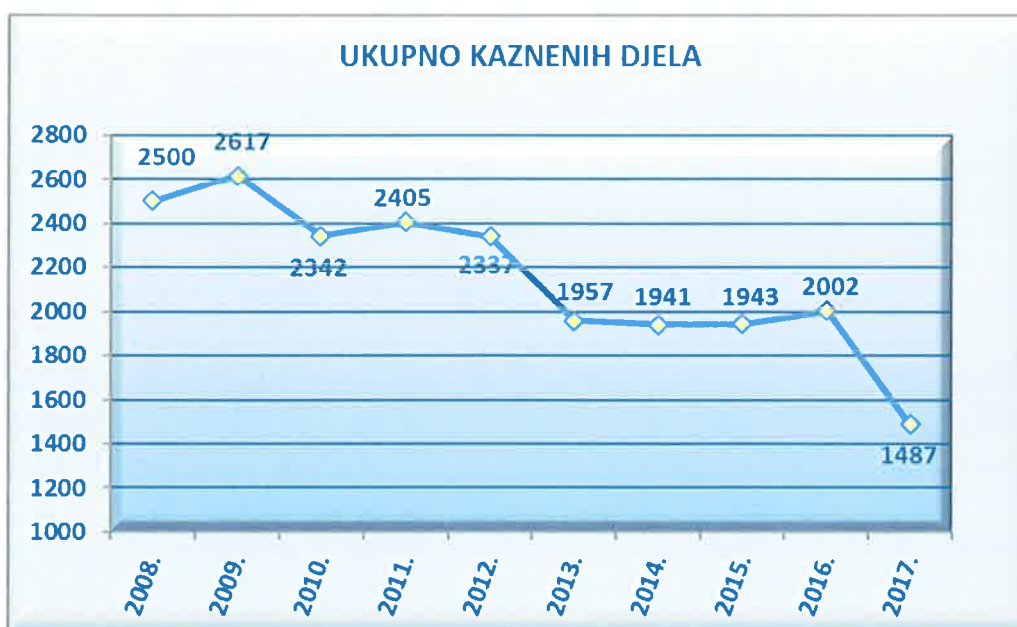
**Stopa kriminaliteta** u 2017. godini iznosi **946 kaznenih djela** na 100.000 stanovnika, dok je u 2016. godini iznosila **1249 kaznenih djela**.

Protekle godine zabilježili smo smanjenje broja kaznenih djela i njihove razriješenosti, međutim, osnovni razlog tome je što je u 2016. godini bilo dovršeno složeno kriminalističko istraživanje iz gospodarskog kriminaliteta kojim je utvrđeno 346 kaznenih djela, a koja su činila 17,3 % ukupnog kriminaliteta, tako da se u 2017. godini isto odrazilo prilikom usporedbe statističkih pokazatelja sa 2016. godinom.

### Kaznena djela u razdoblju od 2008. do 2017. god.

Kaznena djela	2008.	2009.	2010.	2011.	2012.	2013.	2014.	2015.	2016.	2017.
<b>Ukupno</b>	2500	2617	2342	2405	2337	1957	1941	1943	2002	<b>1487</b>
<b>Ukupno</b> (bez kaznenih djela protiv sigurnosti cestovnog prometa)	2394	2525	2278	2330	2266	1906	1874	1896	1956	<b>1433</b>

### Kretanje kriminaliteta od 2008. do 2017. godine



**Koeficijent razriješenosti** kaznenih djela u 2017. godini iznosi **70,5 %**, što je smanjenje za **5,9 %** u odnosu na 2016. godinu, kada je razriješeno 76,4 % kaznenih djela.

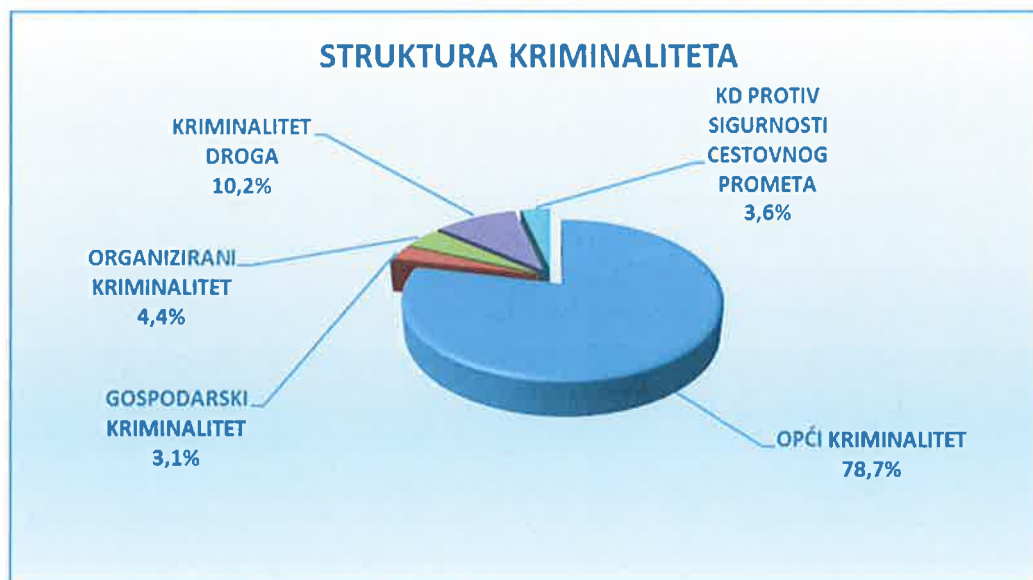
Tijekom 2017. godine prijavljena su **ukupno 753 počinitelja kaznenih djela** (693 muška, 59 ženskih, 1 pravna osoba), **što je 4,3 % manje** nego u 2016. godini kada je prijavljeno 787 počinitelja.

**Materijalna šteta** prouzročena kaznenim djelima u 2017. godini procijenjena je na **54.064.728 kuna**, **odnosno za 3,3 puta ili 233 % je veća** u odnosu na materijalnu štetu prouzročenu kaznenim djelima 2016. godine, kada je iznosila **16.226.751** kunu.

### Struktura ukupnog kriminaliteta :

- opći kriminalitet .....	<b>1170</b> kaznenih djela ili <b>78,7 %</b>
- kriminalitet droga .....	<b>151</b> kazneno djelo ili <b>10,2 %</b>
- organizirani kriminalitet.....	<b>66</b> kaznenih djela ili <b>4,4 %</b>
- gospodarski kriminalitet.....	<b>46</b> kaznenih djela ili <b>3,1 %</b>
- KD protiv sigurnosti cestovnog prometa..	<b>54</b> kaznena djela ili <b>3,6 %</b>
- ratni zločin .....	<b>0</b> kaznenih djela ili <b>0 %</b>
- terorizam i ekstremno nasilje ..	<b>0</b> kaznenih djela ili <b>0 %</b>

### Grafički prikaz strukture kriminaliteta



## OPĆI KRIMINALITET

Tijekom 2017. godine počinjeno je **1.170 kaznenih djela općeg kriminaliteta**, što je  **smanjenje za 11,2 %** u odnosu na 2016. godinu, kada je počinjeno 1.317 kaznenih djela.

**Razriješeno je 730 kaznenih djela općeg kriminaliteta**, odnosno **62,4 %**, dok su 2016. godine razriješena 843 kaznena djela ili 64,0 %.

**Kretanje kaznenih djela općeg kriminaliteta od 2008. do 2017. g.**



**Počinjena su i razriješena 3 ubojstva**, dok je u 2016. godini počinjeno i razriješeno jedno ubojstvo.

Počinjeno je **7 pokušaja ubojstava** koja su razriješena, **što je 40 % više** nego u 2016. godini, kada je počinjeno 5 pokušaja ubojstava koja su također bila razriješena.

Počinjeno je **9 razbojništava**, što je za jedno razbojništvo ili **12,5 % više** u odnosu na 2016. godinu kada je počinjeno **8 razbojništava**.

Razriješeno je **55,6 % razbojništava**, a u 2016. godini **25 % razbojništava**.



### Kretanje kaznenih djela razbojništava od 2008. do 2017. godine



U strukturi općeg kriminaliteta najbrojnija su **kaznena djela protiv imovine**. Počinjena su **794** kaznena djela, što je **15,4 % manje** u odnosu na 2016. godinu kada je počinjeno 938 kaznenih djela.

U strukturi kaznenih djela protiv imovine **najzastupljenije su teške krađe i krađe**.

Zabilježena je **351 teška krađa**, što je **16,2 % manje** u odnosu na 2016. godinu kada je počinjeno 419 teških krađa.

**Razriješeno je 41 % teških krađa**, što je **1,7 % manje** nego u 2016. godini kada je razriješeno 42,7 % teških krađa.

**Počinjeno je 338 krađa**, što je **14,4 % manje** nego u 2016. godini kada je počinjeno 395 krađa.

**Razriješeno je 39,9 % krađa**, odnosno **5,9 % manje** nego u 2016. godini kada je razriješeno 45,8 % krađa.

U strukturi općeg kriminaliteta zabilježeno je **155 kaznenih djela na štetu djece i obitelji**, što je **za 15,3 % manje** u odnosu na 183 kaznena djela počinjena 2016. godine.

Djeca su počinila **61 kazneno djelo**, odnosno **38,6 % više** u odnosu na **44** kaznena djela počinjena u 2016. godini.

## GOSPODARSKI KRIMINALITET

Zabilježeno je **46 kaznenih djela**, što je **89,1 % manje** u odnosu na 2016. godinu, kada je počinjeno 421 kazneno djelo.

Prijavljena su **33 počinitelja**, odnosno **34 % manje** nego u 2016. godini, kada je prijavljeno 50 počinitelja.

U kaznenim djelima gospodarskog kriminaliteta utvrđena je **materijalna šteta od 38.391.897 kuna**, te je **8,6 puta veća** u odnosu na 2016. godinu kada je materijalna šteta iznosila **4.485.696 kuna**.

U strukturi gospodarskog kriminaliteta najviše je nedozvoljenih trgovina i to 9 kaznenih djela, zatim 7 zlorupaba povjerenja u gospodarskom poslovanju, 6 krivotvorenja službene ili poslovne isprave, 5 pronevjera, po 3 povrede obveze vođenja trgovačkih i poslovnih knjiga, utaje poreza ili carine i zlorupabe položaja ili ovlasti, po dvije neisplate plaće, računalne prijevare i prijevare u gospodarskom poslovanju te po jedna povreda prava iz socijalnog osiguranja, izbjegavanje carinskog nadzora, neovlašteni pristup i kazneno djelo primanja mita.

**Kretanje kaznenih djela gospodarskog kriminaliteta od 2008. do 2017. g.**



## ORGANIZIRANI KRIMINALITET

Zabilježeno je **66 kaznenih djela organiziranog kriminaliteta**, što je **26,7 % manje** u odnosu na 2016. godinu kada je prijavljeno 90 kaznenih djela.

**Prijavljeno je 38 počinitelja**, što je **20,8 % manje** u odnosu na 2016. godinu kada je prijavljeno 48 počinitelja.

U strukturi organiziranog kriminaliteta najbrojnija su kaznena djela nedozvoljenog posjedovanja, izrade i nabavljanja oružja i eksplozivnih tvari i to njih 46, zatim 6 iznuda, 5 nedozvoljenih igara na sreću, 4 protuzakonita ulaženja, kretanja i boravka u RH, drugoj državi članici Europske unije ili potpisnici Šengenskog sporazuma, po 2 protupravne naplate i krivotvorenja novca te jedno kazneno djelo lihvarskog ugovora.

**Kretanje kaznenih djela organiziranog kriminaliteta  
od 2008. do 2017. godine**

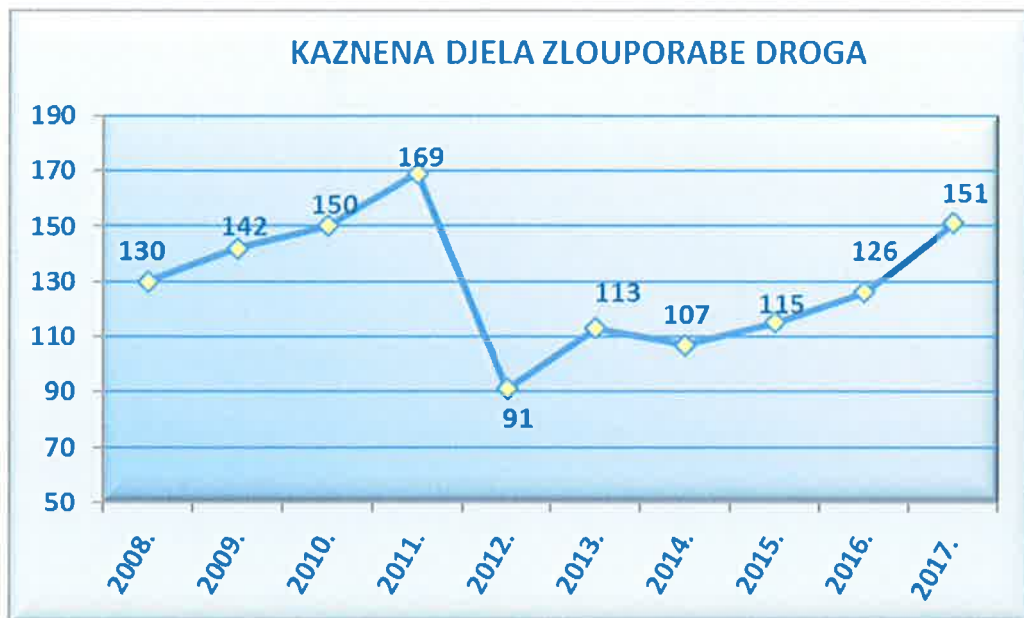


## KRIMINALITET DROGA

Zabilježeno je i obrađeno **151 kazneno djelo zlouporabe droga**, što je **19,8 % više** nego 2016. godine, kada je počinjeno 126 kaznenih djela.

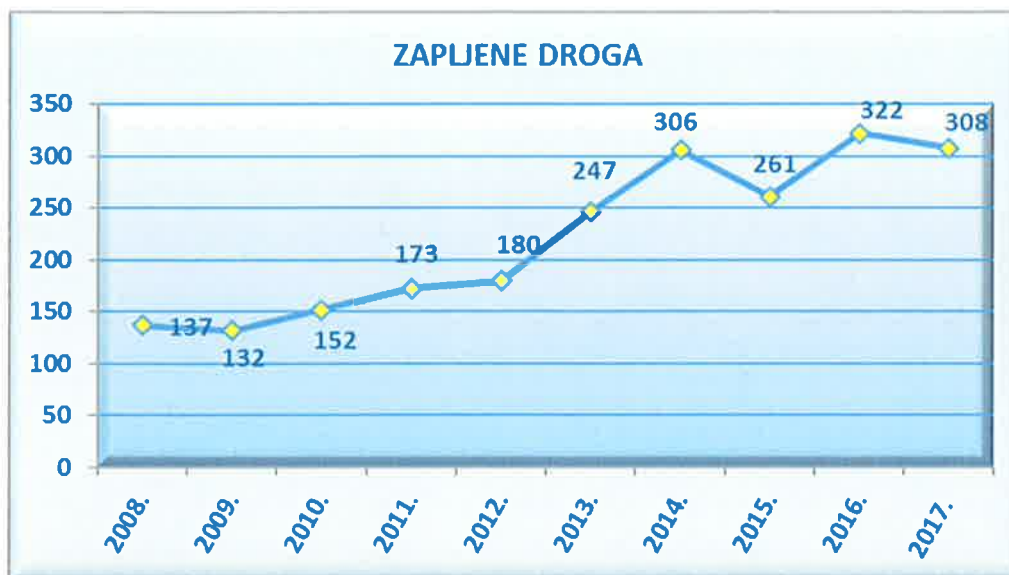
Prijavljeno je **26 počinitelja**, odnosno **30 % više** nego u 2016. godini, kada je prijavljeno 20 počinitelja.

Kretanje kaznenih djela zlouporabe droga  
od 2008. do 2017. godine



Tijekom 2017. godine izvršeno je **308 zapljena droga**, što je **4,3 % manje** nego u 2016. godini kada su izvršene 322 zapljene.

Kretanje zapljena droga  
od 2008. do 2017. godine



Vrste i količina zaplijenjene droge

VRSTA DROGE	2016.	2017.
marihuana (grami)	5209	2996
stabljike indijske konoplje (kom)	213	85
sjeme indijske konoplje (grami)	88,4	66,5
amfetamin (grami)	274,9	408,5
ecstasy-tablete (kom)	38	1001
ecstasy (grami)	45,3	1,1
hašišovo ulje (ml)	10	4,3
hašiš (grami)	1,4	
kokain (grami)		5,8
micelij za uzgoj gljiva psilocibe (ml)		
lijekovi-droge (kom)	4814	5482
lijekovi- droge (ml)		10
tablete s popisa tvari zabranjenih u sportu		38
<b>Broj zapljena (ukupno)</b>	<b>322</b>	<b>308</b>

## KAZNENA DJELA RATNOG ZLOČINA

**Nisu prijavljena** nova kaznena djela ratnog zločina, dok su uspješno razriješena **3** kaznena djela koja su prijavljena u ranijem razdoblju.

U 2016. godini prijavljena su 2 kaznena djela, od kojih je razriješeno jedno, a osim njega razriješena su i 2 kaznena djela koja su prijavljena u ranijem razdoblju.

### Ekshumacije

Tijekom 2017. godine na području Policijske uprave sisačko-moslavačke ekshumirano je 49 posmrtnih ostataka asaniranih nakon VRA „Oluja“ na mjesnim grobljima u Šašu kod Sunje i Glini.

U 2017. godini identificirano je 26 osoba.

Na području Policijske uprave sisačko-moslavačke još se **traga za 544 nestale osobe.**

## KAZNENA DJELA TERORIZMA I EKSTREMNOG NASILJA

U 2017. godini nisu zabilježena kaznena djela terorizma i ekstremnog nasilja, kao ni u 2016. godini.

## STANJE JAVNOG REDA I MIRA

Tijekom 2017. godine počinjen je **491 prekršaj** protiv javnog reda i mira, što je za **17,2 % manje** nego u 2016. godini, kada su počinjena 593 prekršaja.

Zbog narušavanja javnog reda i mira **prijavljen je 701 počinitelj, što je za 15,8 % manje** nego u 2016. godini, kada su prijavljena 833 počinitelja.

U strukturi počinitelja prekršaja protiv javnog reda i mira evidentirano je **149 povratnika i 15 maloljetnika**, dok su u **206 prekršaja ili 42 %** sudjelovali alkoholizirani počinitelji.

### Najčešći prekršaji protiv javnog reda i mira :

- tučnjava - 170 prekršaja (23,1 % manje)
- svađa, vika - 151 prekršaj (15,6 % manje)
- omalovažavanje ili vrijeđanje policijskih službenika – 61 prekršaj (7,6 % manje)
- naročito drsko ponašanje - 36 prekršaja (29,4 % manje)

### Kretanje broja prekršaja protiv javnog reda i mira od 2008. do 2017. godine



### Nasilničko ponašanje u obitelji

Počinjena su **523 prekršaja iz Zakona o zaštiti od nasilja u obitelji**, što je **13,1 % manje** nego u 2016. godini (602 prekršaja).

Prijavljena su **673 počinitelja** ili **12,7 % manje** u odnosu na 2016. godinu (771 počinitelj).

Prijavljena su 2 kaznena djela nasilja u obitelji, dok u 2016. godini ova kaznena djela nisu prijavljena.

## STANJE SIGURNOSTI U CESTOVNOM PROMETU

Tijekom 2017. godine na prometnicama su se dogodile **1.432 prometne nesreće**, odnosno **3,7 % više** nego u 2016. godini kada se dogodila 1.381 prometna nesreća.

Od ukupnog broja prometnih nesreća **13 nesreća je s poginulim osobama**, **374 nesreće su sa ozlijeđenim osobama**, dok je u **1045 nesreća nastala samo materijalna šteta**.

U odnosu na 2016. godinu kada se dogodilo 12 nesreća s poginulima, 416 nesreća s ozlijeđenima i 953 nesreće s materijalnom štetom, u 2017. godini evidentirana je:

- **jedna nesreća s poginulom osobom ili 8,3 % više**
- **10,1 % manje nesreća s ozlijeđenim osobama,**
- **9,7 % više nesreća s materijalnom štetom.**

### Posljedice prometnih nesreća:

**Smrtno je stradalo 13 osoba**, što je za **dvije osobe ili 13,3 % manje** u odnosu na 2016. godinu kada je smrtno stradalo 15 osoba.

**Teške tjelesne ozljede** zadobilo je **90 osoba**, što je za **7,1 % više** nego u 2016. godini, kada su teže ozlijeđene 84 osobe.

**Lakše tjelesne ozljede** zadobilo je **449 osoba**, što je za **13,7 % manje** nego u 2016. godini kada je lakše ozlijeđeno 520 osoba.

### Prometne nesreće u razdoblju 2008. - 2017. god.

	2008.	2009.	2010.	2011.	2012.	2013.	2014.	2015.	2016.	2017.
Ukupno prometnih nesreća	1940	1892	1671	1564	1335	1312	1148	1201	1381	1432
Poginule osobe	35	25	14	15	13	20	20	15	15	13
Ozlijeđene osobe	1108	951	774	791	733	643	580	576	604	539



## Usporedba prometnih nesreća i posljedica 2017. i 2016. godina

### Prometne nesreće

UKUPNO PROMETNIH NESREĆA			S POGINULIMA			S OZLIJEĐENIMA		
2016.	2017.	+ - %	2016.	2017.	+ - %	2016.	2017.	+ - %
1381	1432	3,7	12	13	8,3	416	374	-10,1

### Posljedice prometnih nesreća

SMRTRNO STRADALI			TEŠKO OZLIJEĐENI			LAKŠE OZLIJEĐENI		
2016.	2017.	+ - %	2016.	2017.	+ - %	2016.	2017.	+ - %
15	13	-13,3	84	90	7,1	520	449	-13,7

#### Prometne nesreće sa smrtno stradalim sudionicima

U 8 prometnih nesreća na području Kutine smrtno je stradalo 8 osoba.

Od toga, 2 nesreće dogodile su se na autocesti A-3, a u njima su smrtno stradale 2 osobe.

U 5 prometnih nesreća na području Siska smrtno je stradalo 5 osoba.

#### Broj prolazaka vozila autocestom A-3 od 2008. do 2017. godina

Godina	Broj vozila	Broj prometnih nesreća na autocesti	Prometne nesreće/poginule osobe
2008.	12.631.842	189	2/2
2009.	12.944.796	180	3/3
2010.	12.626.981	167	4/4
2011.	12.532.544	134	0/0
2012.	12.168.078	120	3/4
2013.	11.528.709	131	2/3
2014.	10.895.511	149	4/6
2015.	11.429.978	134	1/2
2016.	12.244.341	186	2/4
2017.	12.707.250	130	2/2

### Najčešći uzroci prometnih nesreća :

-nepropisna brzina i brzina neprimjerena uvjetima	- 332 nesreće
- nepoštivanje prednosti prolaza	- 147 nesreća
- vožnja na nedovoljnoj udaljenosti	- 124 nesreće
- nepropisna vožnja unazad	- 122 nesreće
- nepropisno uključivanje u promet	- 78 nesreća
- nepropisno skretanje i okretanje	- 74 nesreće

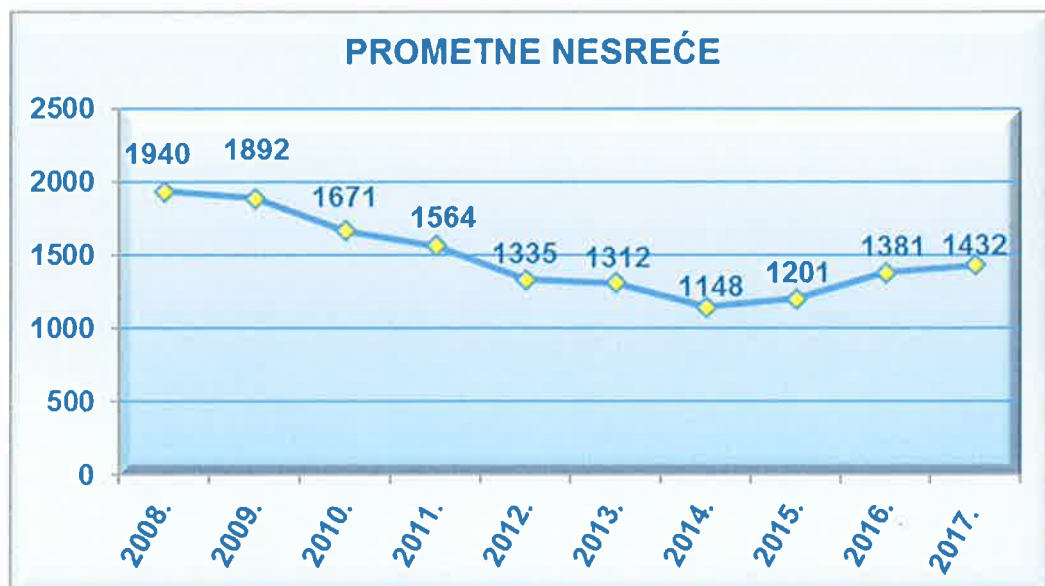
### Po vrstama prometnih nesreća najbrojniji su:

- sudari vozila u pokretu	- 737 nesreća
- slijetanja vozila s ceste	- 323 nesreće
- udar vozila u parkirano vozilo	- 114 nesreća.

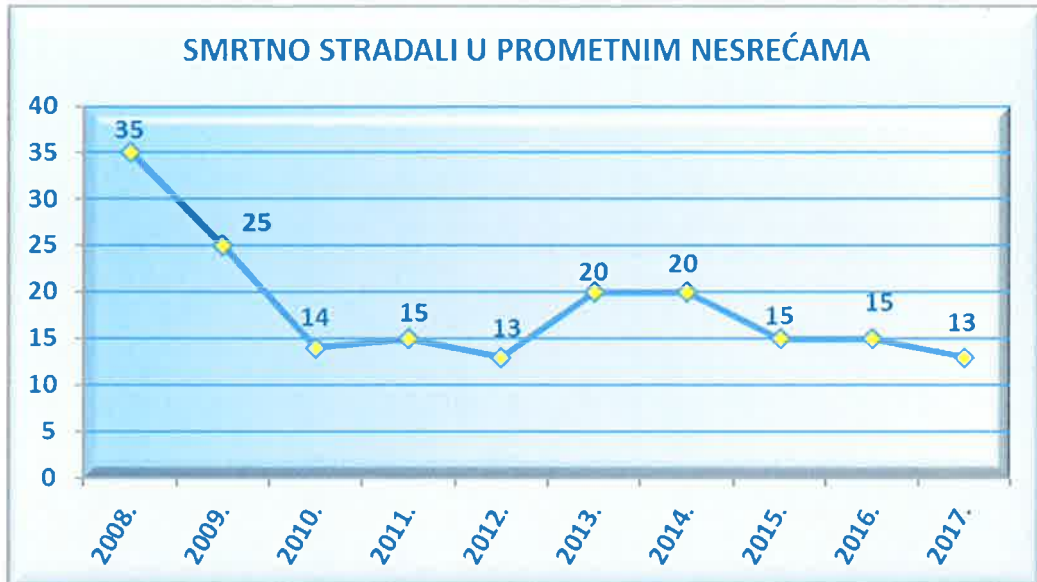
Zabilježeno je 35 naleta na pješake, 16 naleta na bicikliste, 4 sudara s vlakom, 2 naleta na motocikliste, itd.

Tijekom 2017. godine **pod utjecajem alkohola bilo je 265 sudionika** prometnih nesreća, što je **7,8 %** ukupnog broja sudionika prometnih nesreća.

### Kretanje broja prometnih nesreća od 2008. do 2017. godine



### Kretanje broja smrtno stradalih u prometu od 2008. do 2017. godine



### Prekršaji u prometu

U 2017. godini ukupno je utvrđeno **39.347 prekršaja u prometu**, što je za **4,4 % manje** u odnosu na 2016. godinu kada je utvrđeno 41.177 prekršaja u prometu.

Utvrđeno je ukupno **1.413 prekršaja upravljanja vozilom pod utjecajem alkohola**, što je za **2,9 % manje** u odnosu na 2016. godinu kada je utvrđeno 1.455 prekršaja.

Utvrđeno je **15.568 prekršaja nepropisne brzine**, što je **6,5 % manje** u odnosu na 2016. godinu, kada su utvrđena 16.643 prekršaja.

U prometu je zatečeno **369 vozača koji su vozilima upravljali prije stjecanja prava na upravljanje**, što je za **11,3 % manje** u odnosu na 2016. godinu, kada je zatečeno 416 vozača.

U prometu je zatečeno **469 tehnički nepregledanih i neregistriranih vozila**, što je za **10,3 % manje** u odnosu na 2016. godinu kada su zatečena 523 vozila.

U prometu je zatečeno **1.226 tehnički neispravnih vozila** ili **23,4 % manje** nego u 2016. godini, kada je zatečeno 1.600 tehnički neispravnih vozila.

## Preventivno-represivne akcije u prometu

Na području Policijske uprave sisačko-moslavačke tijekom 2017. godine provedena je **341 preventivno-represivna akcija, a koje se odnose na:**

- alkoholiziranost sudionika u prometu	114
- prekoračenje dozvoljene brzine kretanja	94
- tehničku ispravnost vozila	29
- nadzor kretanja i zaštite pješaka u prometu	28
- kretanje mopeda, motocikla i bicikla	21
- istek tehničkog pregleda i važenje prometne dozvole	11
- poštivanje prometnih propisa na željezničko-cestovnim prijelazima	9
- poštivanje prednosti prolaska	4
- teretna vozila i autobuse	11
- korištenje sigurnosnog pojasa i nepropisnu uporabu mobitela	14
- prometovanje traktora	6

## STANJE ZAŠTITE I NADZORA DRŽAVNE GRANICE

Granicu je prešlo **3.698.720 putnika**, što je gotovo na razini broja putnika iz 2016. godine, kada su prešla 3.698.592 putnika (**0,003 % više**).

Granicu je prešlo **1.675.598 vozila**, što je **5,8 % više** nego u 2016. godini (1.583.705 vozila).

Preko granice je prometovalo **659 vlakova**, što je **42,9 % manje** nego u 2016. godini (1155 vlakova).

U 2017. godini evidentirana su **33 nezakonita državne granice**, što je **8,3 % manje** nego u 2016. godini kada je otkriveno 36 nezakonitih prelazaka državne granice.

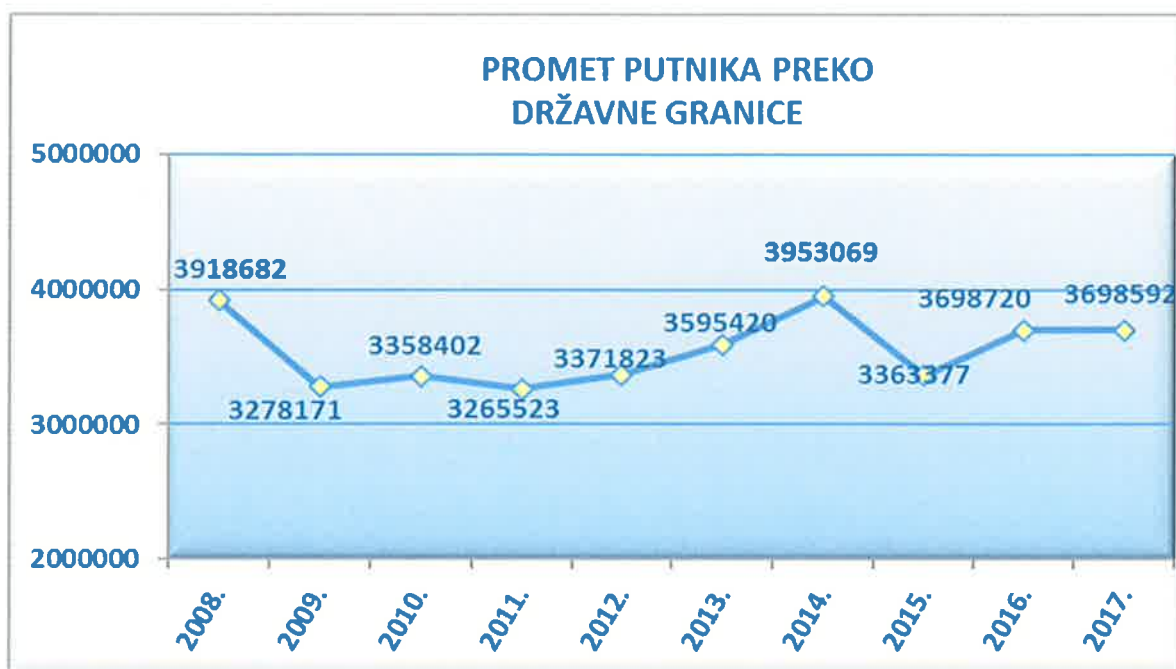
U nezakonitim prelascima **zatečeno je 40 osoba**, odnosno **20 % manje** nego u 2016. godini kada je zatečeno 50 osoba.

Otkriveno je **688 slučajeva krijumčarenja** preko državne granice, što je **6,4 % manje** nego u 2016. godini, kada je otkriveno 735 slučajeva krijumčarenja.

## NEZAKONITI PRELASCİ DRŽAVNE GRANICE

Nezakoniti prelasci državne granice	2008.	2009.	2010.	2011.	2012.	2013.	2014.	2015.	2016.	2017.
Broj prelazaka	25	19	20	35	37	28	31	36	36	33
Broj osoba	47	32	32	61	68	48	39	55	50	40

**Kretanje prometa putnika preko državne granice  
od 2008. do 2017. godine**



## POŽARI

U 2017. godini zabilježena su **342 požara ili 129,5 % više** nego u 2016. godini, kada je evidentirano 149 požara.

U požarima su **smrtno stradale 2 osobe**, dok u 2016. godini smrtno stradalih osoba nije bilo.

U 2017. godini u požarima su **ozlijeđene 3 osobe**, kao i u 2016. godini kada su također ozlijeđene 3 osobe.

**Materijalna šteta** počinjena požarima procijenjena je na **8.872.550 kn, što je 56,7 % više** nego u 2016. godini kada je iznosila 5.661.800 kn.

U izvještajnoj godini **nisu evidentirane tehnološke eksplozije**, kao ni u 2016. godini.



**NACELNIK**  
*Luka Pešut*  
**Luka Pešut**